 ОБРАЗОВАНИЕ
ПОДМОСКОВЬЯ

 2023
ГОД ПЕДАГОГА
И НАСТАВНИКА

ЦИКЛ ПЕДАГОГИЧЕСКИХ ИНТЕНСИВОВ

СИСТЕМА ОБРАЗОВАНИЯ МОСКОВСКОЙ ОБЛАСТИ

Бронштейн Илья Михайлович,
министр образования Московской области

СИСТЕМА ОБРАЗОВАНИЯ ПОДМОСКОВЬЯ



60 городских округов



1031 школа



416 детских садов

ИЗ НИХ



957 образовательных комплексов



40 колледжей



3 региональных вуза



7 Центров непрерывного повышения профессионального мастерства



52 772
учителей



448 392
воспитанников



1,035 тыс.
обучающихся



88 452
студентов

КЛЮЧЕВЫЕ ПРОЕКТЫ В СИСТЕМЕ ОБРАЗОВАНИЯ ПОДМОСКОВЬЯ

ФЕДЕРАЛЬНАЯ ПОВЕСТКА

- **Год педагога и наставника**
- **Нацпроект** “Образование”
- Внедрение **ФГОС / ФООП**
- **Воспитание** / “Разговоры о важном”
- Модель **профориентации**
- **Школа Минпросвещения** России
- **ФГИС** “Моя школа”
- **Флагманы** образования
- Проект **“Комфортная школа”**
- **ЕФС** научно-методического сопровождения и др.

РЕГИОНАЛЬНЫЕ ПРОЕКТЫ

- **Рейтинг** школ
- **Единый режим** обучения (триместры)
- Эффективный **образовательный комплекс**
- **Предшкола**
- Эффективная **начальная школа**
- Школа **полного дня**
- **Профили** / специализированные классы
- **Умные каникулы**
- **Цифровые классы** Подмосковья
- Востребованное **дообразование**
- Школы-**флагманы**
- **Клубы** директоров
- **Директорская**. Рабочее кипение
- Региональный **методактив** и др.

ТОП в РФ

1

место

- **ГИА:** рейтинг Рособрнадзора
- Управленческие **механизмы**

2

место

- **ВсОШ** по количеству победителей и призеров заключительного этапа
- **РАЕХ** Рейтинг школ по конкурентноспособности выпускников 26 из 200 РФ

3

место

- **Мотивирующий** мониторинг Минпросвещения

РЕЙТИНГ ШКОЛ МОСКОВСКОЙ ОБЛАСТИ

***КАЖДЫЙ УЧЕНИК ПРИНОСИТ БАЛЛ!
КАЖДЫЙ УЧИТЕЛЬ ПРИНОСИТ БАЛЛ!***

согласованность критериев с **приоритетами развития** федеральной и региональной систем образования

преемственность с критериями предыдущих рейтингов, возможность определения динамики по каждому показателю

мотивирующие критерии

открытость и прозрачность **расчетов**, возможность заранее просчитать результат

объективные данные только из федеральных и региональных информационных систем

СТРУКТУРА РЕЙТИНГА

70

ПОКАЗАТЕЛИ РЕЗУЛЬТАТА

- ЕГЭ
- Цифровое образование
- Функциональная грамотность
- ВсОШ
- Чемпионат JuniorSkills, НТО, НТО Junior, Абилимпикс
- Конкурсы, президентские игры и состязания

70

ПОКАЗАТЕЛИ ПРОЦЕССА

- Участие в олимпиадах,
- ИКУ руководителей / педагогов
- Образовательный комплекс
- Участие в инновационной деятельности (ШПД и др.)
- Социальная активность
- Экономические показатели

20

МОТИВИРУЮЩИЕ ПОКАЗАТЕЛИ

- Объективность
- Мотивирующие баллы

РОСТ УРОВНЯ КОНКУРЕНЦИИ В РЕЙТИНГЕ ШКОЛ

100-е место

	2020	2021	2022
ЕГЭ 220+	35,6%	40%	46%
Олимпиадники	6	14	21

500-е место

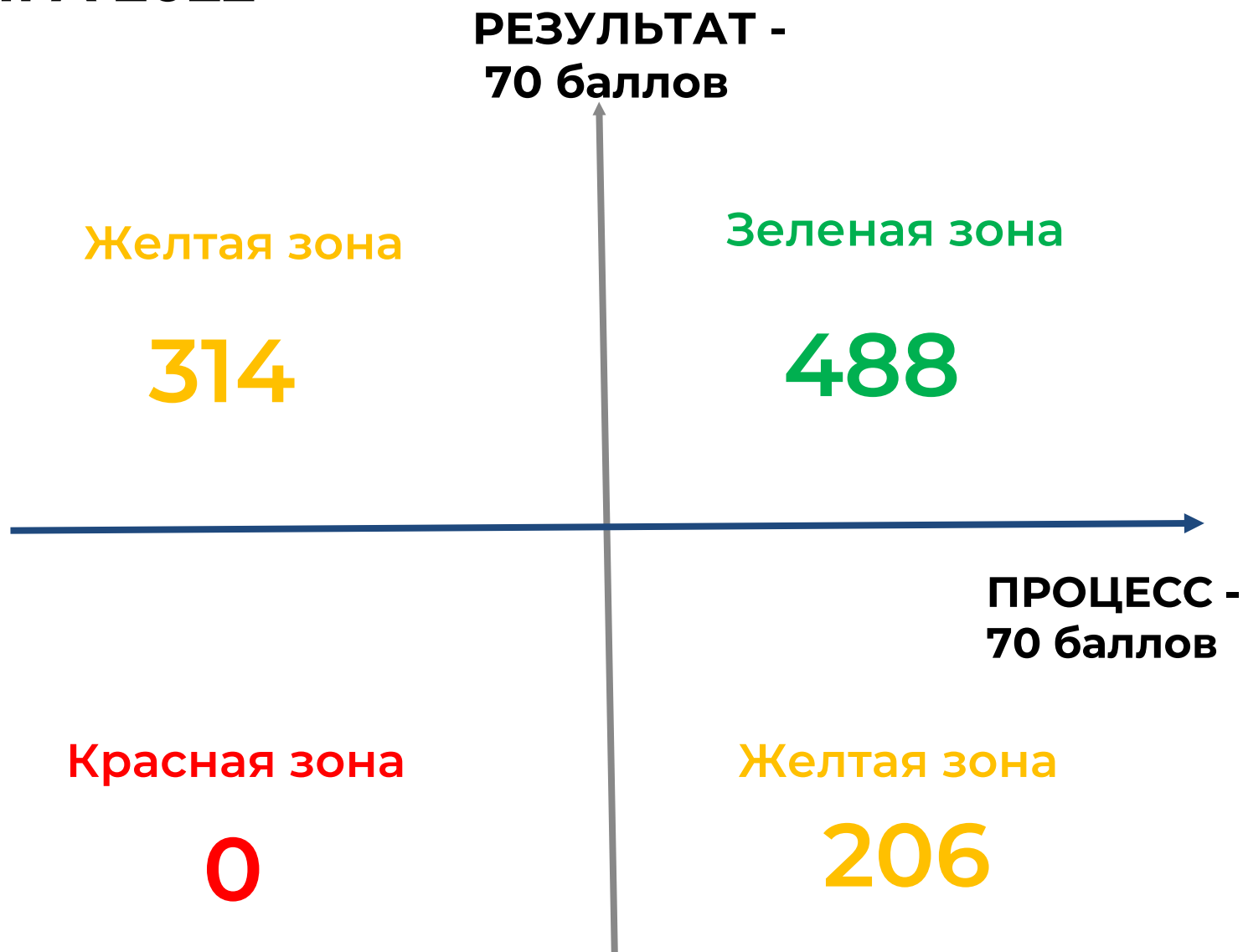
	2020	2021	2022
ЕГЭ 220+	21%	29%	43%
Олимпиадники	1	3	7

КЛАСТЕРЫ РЕЙТИНГА 2022



1008

ШКОЛ

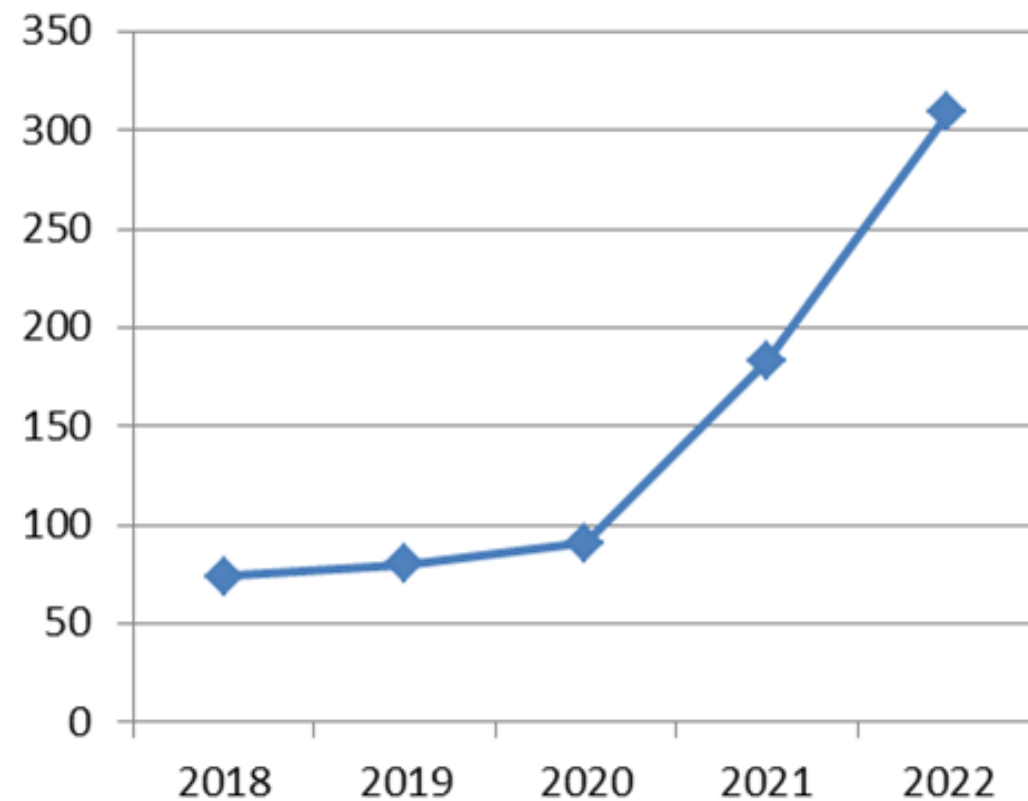


НЕЗАВИСИМАЯ ОЦЕНКА

	2020	2021	2022
ЕГЭ 220+	34,05%	34,10%	35,94%
Мультибалльник и	52	45	46

ВсОШ

Рейтин г 2022		Результат		
		2020	2021	2022
I	Москва	587	1346	1317
II	Московская обл.	91	183	309
III	Республика Татарстан	101	211	237



— Московская область: закл. этап ВсОШ

ПРОГРАММА ПЕДАГОГИЧЕСКИХ ИНТЕНСИВОВ – 2023

27-28 апреля

**Эффективные управленческие практики
в образовательном комплексе. Школа полного дня**

4-5 мая

Бесшовный переход из детского сада в школу.

Предшкола: стандарт детского сада

8-9 июня

История в учебниках и за пределами учебников.

Встреча с В.Р. Мединским

27-28 сентября

Советники по воспитанию: первый опыт

26-27 октября


Многоуровневая модель сопровождения учителя:

от исследования компетенций до — **педагога-наставника**

16-17 ноября

Цифровые классы: гибридное обучение на практике



 ОБРАЗОВАНИЕ
ПОДМОСКОВЬЯ

 2023
ГОД ПЕДАГОГА
И НАСТАВНИКА

ЦИКЛ ПЕДАГОГИЧЕСКИХ ИНТЕНСИВОВ

СИСТЕМА ОБРАЗОВАНИЯ МОСКОВСКОЙ ОБЛАСТИ

Бронштейн Илья Михайлович,
министр образования Московской области